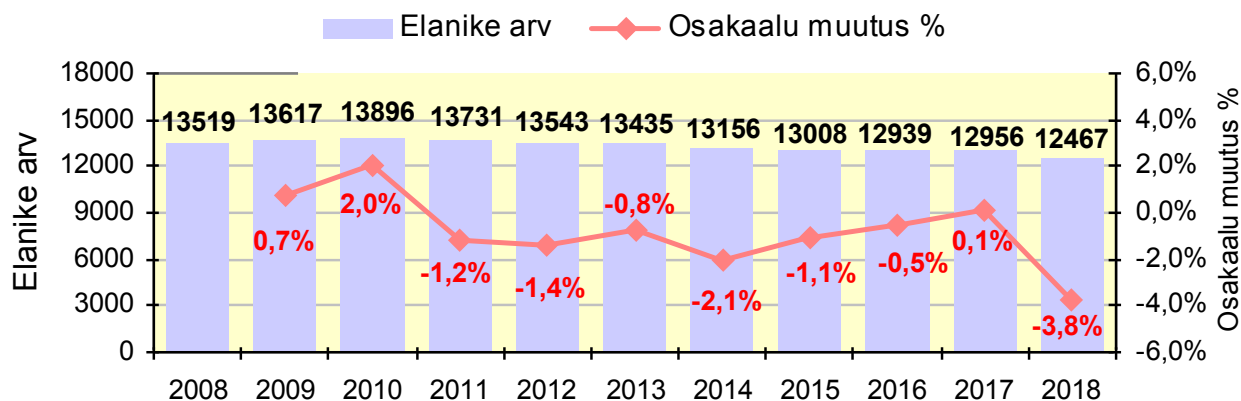




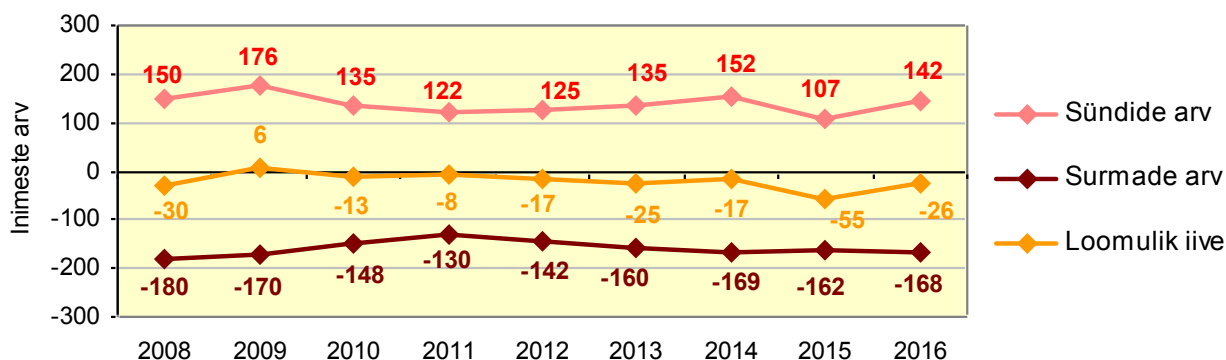
vähenes kümne aasta jooksul 540 inimese võrra ehk 4,0%. Kui vaadelda rahvaarvu muutumist perioodil 2008-2018 ühe-aastaste sammudega, siis aastatel 2009, 2010 ja 2017 elanike arv vallas eelnenud aastaga võrreldes suurenes, aastatel 2011-2016 ja 2018 elanike arv eelnenud aastaga võrreldes vähenes (joonis 1).

**Joonis 1. Elanike arv ja osakaalu muutus Lääne-Harju vallas 2008-2018, seisuga 01.01. (Allikas: rahvastikuregister)**



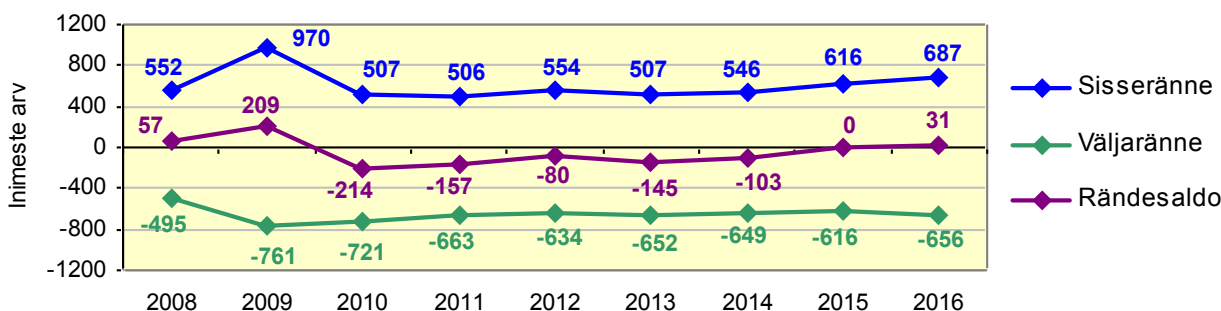
Elanike loomulik iive oli Lääne-Harju vallas perioodil 2008-2016 valdavalt negatiivne, erandiks oli 2009. aasta, mil tavapärasest suurem sündide arv (176 sündi) tagas positiivse loomuliku iibe (joonis 2).

**Joonis 2. Sünnid, surmad ja loomulik iive Lääne-Harju vallas 2008-2016 (Allikas: statistikaamet)**



Rändesaldo oli 2008-2016 Lääne-Harju vallas valdavalt negatiivne, erandiks olid aastad 2008, 2009 ja 2016 (joonis 3).

**Joonis 3. Sisseränne, väljaränne ja rändesaldo Lääne-Harju vallas 2008-2016 (Allikas: statistikaamet)**



Analüüsidest rahvastiku vähenemise põhjuseid piirkonnas aastatel 2008-2016, saab loomuliku iibe ja rändesaldo näitajate alusel väita, et piirkonnas on elanikkonna vähenemisel suurem roll negatiivsel rändesaldol, kuna kokku vähenes 2008-2016 elanike arv väljarände tõttu 402 inimese võrra. Negatiivsest loomulikust iibest tingituna vähenes elanike arv samal perioodil 185 elaniku võrra.

### Rahvastiku koosseis

2018. aasta 1. jaanuari seisuga on Lääne-Harju valla rahvastikust 65,5% tööelised (8437 elaniku vanuses 15-64), 15,7% tööeest nooremad (2015 elaniku vanuses 0-14) ja 18,8% tööeest vanemad (2422 elaniku vanuses 65+). Suurimad vanuserühmad vallas on tööelised elanikud vanuses 40-59, kõige väiksem vanuserühm tööelisest elanikkonnast on 20-24-aastased.

Võrreldes 2008. aastaga on 2018. aastaks Lääne-Harju valla elanikkonna vanuselises struktuuris toimunud järgmised muudatused: 47% on vähenenud 19-25-aastaste vanusegrupp ja 27% on vähenenud 16-18-aastaste vanusegrupp. Suurenenud on elanike arv vanuses 55-64 (18%) ja vanuses 65+ (22%). Positiivne on 7-14-aastaste laste arvu püsimine samal tasemel: 1231 last 2008. aastal ja 1242 last 2018. aastal. Seoses sündide arvu vähenemisega on 6% võrra vähenenud 0-6-aastaste laste arv vallas: 961 last 2008. aastal, 900 last 2018. aastal (tabel 1).

**Tabel 1. Vanusegrupid Lääne-Harju vallas 2008. ja 2018. aastal seisuga 01.01. (Allikas: rahvastikuregister)**

| Vanuse-<br>grupp | Arv 2008    |             |              | Osa-<br>kaal | Arv 2018    |             |              | Osa-<br>kaal | Osakaalu<br>muutus |
|------------------|-------------|-------------|--------------|--------------|-------------|-------------|--------------|--------------|--------------------|
|                  | M           | N           | Kokku        |              | M           | N           | Kokku        |              |                    |
| 65 +             | 626         | 1360        | 1986         | 14,7%        | 806         | 1616        | 2422         | 18,8%        | + 4,1%             |
| 55 - 64          | 640         | 877         | 1517         | 11,2%        | 843         | 953         | 1796         | 14,0%        | + 2,7%             |
| 26 - 54          | 2973        | 2797        | 5770         | 42,7%        | 2895        | 2410        | 5305         | 41,2%        | - 1,5%             |
| 19 - 25          | 752         | 713         | 1465         | 10,8%        | 427         | 354         | 781          | 6,1%         | - 4,8%             |
| 16 - 18          | 343         | 246         | 589          | 4,4%         | 205         | 223         | 428          | 3,3%         | - 1,0%             |
| 7 - 15           | 620         | 611         | 1231         | 9,1%         | 633         | 609         | 1242         | 9,6%         | + 0,5%             |
| 0 - 6            | 498         | 463         | 961          | 7,1%         | 457         | 443         | 900          | 7,0%         | - 0,1%             |
| <b>Kokku</b>     | <b>6452</b> | <b>7067</b> | <b>13519</b> | 100,0%       | <b>6266</b> | <b>6608</b> | <b>12874</b> | 100,0%       | - 4,0%             |

Rahvastikku puudutavateks väljakutseteks Lääne-Harju vallale on tegelike elanike rahvastikuregistris registreerimine valla elanikuks, valla elanike sissetulekute kasv ja kõrgema sissetulekuga elanike elamaasumine valda, et tagada valla tulubaasi kasv üksikisiku tulumaksu laekumisest ning noorte perede ligimeelitamine, tagamaks rahvastiku jätkusuutlikkus.